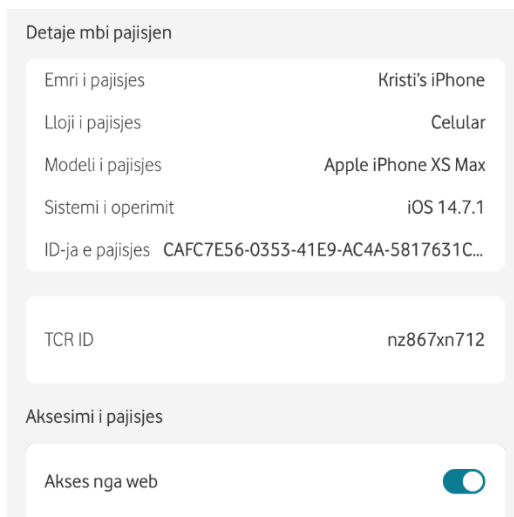
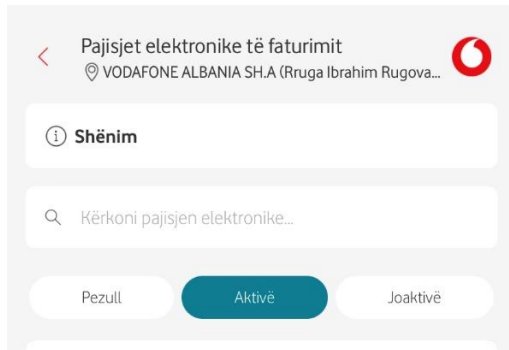


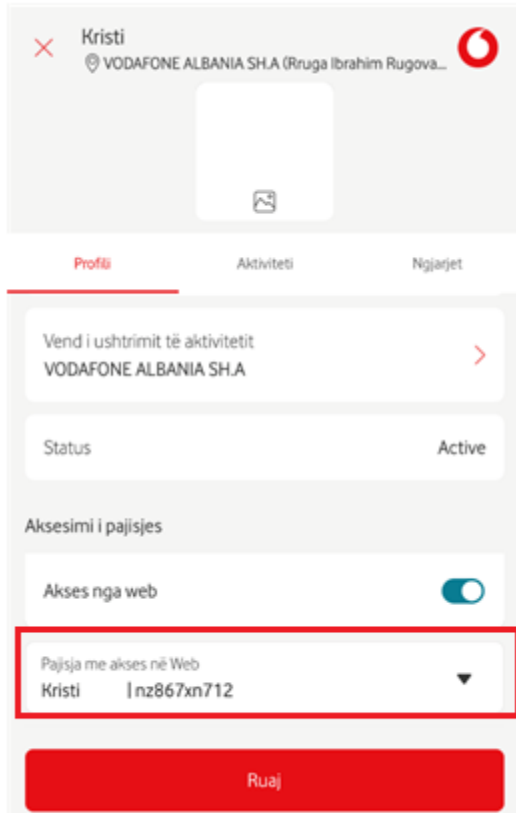
Manual: Dhënia e aksesit të një pajisjeje në Web

Për të dhënë akses një përdoruesi në web, login fillestar i cdo përdoruesi duhet bërë në një pajisje Celulare IOS ose Android.

Nga përdoruesi Admin, ndiq udhëzimet mëposhtë për të dhënë akses në web:



1. Hyr në eBiznes përmes **aplikacionit mobile IOS** ose **Android** me llogarinë Admin
2. Në menunë kryesore, akses **Konfigurimet > Pajisjet Elektronike të Faturimit**
 - Zgjidh pajisjen që i përket Përdoruesit nga lista **Aktivë**, për të parë detajet e saj.
 - Aktivizo opsionin **“Akses nga web”**
 - Kliko **“Ruaj”**



3. Në menunë kryesore, aksesu **Përdoruesit**

- Zgjidh Përdoruesin nga lista Aktive për të parë detajet
- Aktivizo opsionin “Akses nga Web”
- Në modal zgjidhni pajisjen me akses në Web në të cilën dëshironi që ky përdorues të ketë akses.dhe zgjidh pajisjen nga lista
- Kliko Ruaj

Pas këtyre hapave të realizuara nga Admin, cdo përdorues mund të logohet nga cdo ndërfaqe web përmes <https://ebiznes.vodafone.al/>